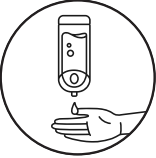











WICKELTISCH/AUFLAGE

WAS?	WANN?	WIE?	WOMIT?
HYGIENISCHE HÄNDEDESINFEKTION	<ul style="list-style-type: none"> nach unreiner Tätigkeit 	<ul style="list-style-type: none"> Entnahme der gebrauchsfertigen Lösung aus dem Spender, mit 3 ml in die trocknen Hände einreiben bis Hände trocken sind 	Sanocid Extra gebrauchsfertig 3 ml in 30 Sekunden 
WICKELTISCH/AUFLAGE	<ul style="list-style-type: none"> nach unreiner Tätigkeit 	<ul style="list-style-type: none"> Mit Desinfektionstuch desinfizierend wischen nicht nachwischen 	Ventisept Pur Wipes gebrauchsfertig 1 Min. Einwirkzeit 
HANDSCHUHE	<ul style="list-style-type: none"> vorbeugender Hautschutz 	<ul style="list-style-type: none"> Vinyl oder Nitrilhandschuhe möglichst ungepudert, flüssigkeitsdicht, regelmäßiger Handschuhwechsel 	Nitrilhandschuhe 
FUßBODEN	<ul style="list-style-type: none"> Bei Bedarf oder direkt nach Kontamination 	<ul style="list-style-type: none"> desinfizierend wischen nicht nachwischen 	Ventisept Forte NF 25 ml auf 5 Liter 0,5 %, 1 Stunde 
ENTNAHMESPENDER für Falthandtücher, Seifen, Desinfektionsmittel	<ul style="list-style-type: none"> Bei Bedarf desinfizieren, bei Neubefüllung auch von Innen desinfizieren 	<ul style="list-style-type: none"> Mit Desinfektionstuch desinfizierend wischen nicht nachwischen 	Ventisept Pur Wipes gebrauchsfertig 1 Min. Einwirkzeit 



Merke:

Bei Desinfektionsmaßnahmen sind Konzentrationen und Einwirkzeiten zu beachten. Zum Ansetzen von Flächendesinfektionsmitteln **kaltes Wasser** (zuerst Wasser, dann Produkt) verwenden!

Laut **TRBA 250** sind beim Umgang mit Desinfektionsmitteln Schutzhandschuhe zu tragen.